



COMMERCIO TUBI Srl



**PRODOTTI TUBOLARI IN ACCIAIO PER
APPLICAZIONI CIVILI ED INDUSTRIALI**

Commercio Tubi s.r.l.: la tua soluzione completa per tubi e raccordi.

Dal 1988, siamo il partner di fiducia di migliaia di clienti nel settore. Con oltre 35 anni di esperienza, offriamo un'ampia gamma di tubi e raccordi in acciaio e altri materiali, ideali per ogni tipo di applicazione.

Grazie ai nostri 3000 mq di magazzino a Torino, disponiamo di un vasto assortimento sempre disponibile. Consegniamo in tutta la regione, direttamente in cantiere, con veicoli attrezzati per ogni esigenza.

Scegliendo Commercio Tubi s.r.l., beneficerai di:

Prodotti di alta qualità: Tutti i nostri prodotti sono certificati e conformi alle normative CE.

Servizio personalizzato: Ti offriamo consulenza tecnica e taglio su misura.

Consegne rapide e puntuali: Riceverai i tuoi prodotti in tempi rapidissimi.

Un unico fornitore: Risparmia tempo e denaro affidandoti a un partner completo.

Contattaci oggi stesso per un preventivo gratuito!

NORMATIVE GENERALI

	UNI/EN	DIN
Tubi Gas	EN 10255 (ex UNI 8863)	DIN 2439 serie leggera DIN 2440 serie media
Filettatura Manicotti	UNI - ISO7/1 ISO 50 UNI 5219/5220	DIN 2999 DIN2986
Condotte Acqua	UNI 6363/EN 10224	DIN 2458/1626 DIN 2460
Condotte Gas Metano	ISO 3183	DIN 17172 DIN 2470
Condotte Petrolifere	API 5/L - 5/LX Sec. ANSI B 36.10	DIN 17172
Lisci Commerciali	EN 10216-1 EN 10217-1	DIN 2448/1629 DIN 2458/1626
Tubi per alte temperature	ASTM - A 106	DIN 17177
Zincatura tubi	EN 10240 A 1	DIN 2444
Rivestimento bituminoso	UNI ISO 5256	
Rivestimento in polietilene	UNI 9099 UNI 10191	DIN 30670
Resine epossidiche	Circ. n. 102 Min. Sanità 2/12/78 e D.M. 21/3/73	DIN 30671
Tubi meccanici	EN 10210 EN 10297	

CATATTERISTICHE ACCIAI

NORMA	SIGLA	C	Mn	Si	S	P	Carico di rottura	Snervamento	Allungamento min.
	Max %	Max %	Max %	Max %	Max %	Max %	N/mn_	N/mn_	%
EN 10224	L235	0,16	1,20	0,35	0,025	0,030	360÷500	225	23
	L275	0,20	1,40	0,40	0,025	0,030	430÷570	265	19
	L355	0,22	1,60	0,50	0,025	0,030	500÷650	345	19
ISO 3183 (EN 10208-1)	L210 GA	0,21	0,90	0,40	0,030	0,030	335÷475	210	25
	L235 GA	0,16	1,20	0,40	0,030	0,030	370÷510	235	23
	L245 GA	0,20	1,15	0,40	0,030	0,030	415÷555	245	22
	L290 GA	0,20	1,40	0,40	0,030	0,030	415÷555	290	21
	L360 GA	0,22	1,45	0,55	0,030	0,030	460÷620	360	20
EN 10255	S 195 T	0,20	1,40		0,030	0,035	320÷520	195	20
DIN 2440	ST 33,2	0,17	1,70	0,60	0,065	0,065	290÷510	185	18
ASTM A 106	Grado B	≈0,30	0,29÷1,06	≈0,10	≈0,025	≈0,025	415	240	30
API 5 L	Grado B	0,27	1,15		0,050	0,040	413	241	29,5
	x 52	0,31	1,31		0,050	0,040	455	358	27
DIN 1626	ST 37,2	0,17			0,050	0,050	343÷470	235	25
	ST 44,3	0,20			0,040	0,040	410÷540	275	22
	ST52,3	0,22	1,60	0,55	0,040	0,040	490÷630	355	22
DIN 1629	ST 37,0	0,17			0,040	0,040	350÷480	235	25
DIN 17175	ST 35,8	≈0,17	0,40÷0,80	0,10÷0,35	0,040	0,040	360÷480	235	25

CURVA FF 45°



Ø mm		
15	150	10
18	120	10
22	70	10
28	40	10
35	20	10
42	16	2
54	8	2
76,1	5	1
88,9	5	1
108	5	1

CURVA FF 90°



Ø mm		
15	150	10
18	120	10
22	70	10
28	40	10
35	20	10
42	16	2
54	8	2
76,1	5	1
88,9	5	1
108	5	1

CURVA MF 45°



Ø mm		
15	150	10
18	120	10
22	80	10
28	50	10
35	20	10
42	16	2
54	8	2
76,1	5	1
88,9	5	1
108	5	1


CURVA MF 90°



Ø mm		
15	120	10
18	80	10
22	60	10
28	30	10
35	20	10
42	8	2
54	8	2
76,1	5	1
88,9	5	1
108	5	1

GOMITO MISTO 90° MF



Ø		
1/2" x 15	100	10
1/2" x 18	100	10
3/4" x 22	60	10
1" x 28	40	10
1 1/4" x 35	20	10
1 1/2" x 42	16	2
2" x 54	8	2

TI



Ø mm		
15	100	10
18	70	10
22	50	10
28	30	10
35	20	10
42	12	4
54	6	2
76,1	5	1
88,9	5	1
108	5	1

CURVA FILETTATA 90° MF



Ø		
1/2" x 15	120	10
1/2" x 18	100	10
3/4" x 22	50	10
1" x 28	30	10
1 1/4" x 35	20	10
1 1/2" x 42	20	10
2" x 54	10	10

GOMITO MISTO 90° FF



Ø		
1/2" x 15	90	10
1/2" x 18	90	10
3/4" x 22	50	10

TI CON DERIVAZIONE FILETTO F



Ø mm		
1/2" x 15 x 15	80	10
1/2" x 18 x 18	50	10
3/4" x 18 x 18	50	10
1/2" x 22 x 22	50	10
3/4" x 22 x 22	50	10
1/2" x 28 x 28	30	10
3/4" x 28 x 28	30	10
1/2" x 35 x 35	20	10
3/4" x 35 x 35	20	10
1/2" x 42 x 42	16	4
3/4" x 42 x 42	16	4
1/2" x 54 x 54	8	2
3/4" x 54 x 54	8	2
2" x 54 x 54	6	2
3/4" x 76,1 x 76,1	5	1
2" x 76,1 x 76,1	5	1
3/4" x 88,9 x 88,9	5	1
2" x 88,9 x 88,9	5	1
3/4" x 108 x 108	5	1
2" x 108 x 108	5	1

TI RIDOTTO



Ø mm		
18 x 15 x 18	70	10
22 x 15 x 22	50	10
22 x 18 x 22	50	10
28 x 15 x 28	30	10
28 x 18 x 28	30	10
28 x 22 x 28	30	10
35 x 15 x 35	20	10
35 x 18 x 35	20	10
35 x 22 x 35	20	10
35 x 28 x 35	20	10
42 x 22 x 42	16	4
42 x 28 x 42	12	4
42 x 35 x 42	12	4
54 x 22 x 54	8	2
54 x 28 x 54	8	2
54 x 35 x 54	8	2
54 x 42 x 54	8	2
76,1 x 22 x 76,1	5	1
76,1 x 28 x 76,1	5	1
76,1 x 35 x 76,1	5	1
76,1 x 42 x 76,1	5	1
76,1 x 54 x 76,1	5	1
88,9 x 22 x 88,9	5	1
88,9 x 28 x 88,9	5	1
88,9 x 35 x 88,9	5	1
88,9 x 42 x 88,9	5	1
88,9 x 54 x 88,9	5	1
88,9 x 76,1 x 88,9	5	1
108 x 22 x 108	5	1
108 x 28 x 108	5	1
108 x 35 x 108	5	1
108 x 42 x 108	5	1
108 x 54 x 108	5	1
108 x 76,1 x 108	5	1
108 x 88,9 x 108	5	1

MANICOTTO CON BATTUTA



Ø		
15	160	10
18	140	10
22	100	10
28	60	10
35	40	10
42	32	4
54	16	4
76,1	5	1
88,9	5	1
108	5	1


MANICOTTO PASSANTE



Ø mm		
15	200	10
18	140	10
22	80	10
28	40	10
35	20	10
42	16	4
54	8	4
76,1	5	1
88,9	5	1
108	5	1


TAPPO DI CHIUSURA



Ø		
15	340	10
18	240	10
22	140	10
28	80	10
35	40	10
42	12	4
54	12	4
76,1	5	1
88,9	5	1
108	5	1


GOMITO MISTO 90° FF



Ø		
1/2" x 15	90	10
1/2" x 18	90	10
3/4" x 22	50	10


MANICOTTO CON DADO FOLLE IN OTTONE GUARNIZIONE EPDM



Ø		
3/4" x 15	120	10
3/4" x 18	100	10
1" x 22	60	10
1 1/4" x 28	50	10
1 1/2" x 35	32	4
1 3/4" x 42	20	4
2 3/8" x 54	12	4


MANICOTTO MISTO FF



Ø		
1/2" x 15	150	10
3/4" x 15	90	10
1/2" x 18	120	10
3/4" x 18	80	10
1/2" x 22	100	10
3/4" x 22	100	10
1" x 22	50	10
3/4" x 28	40	10
1" x 28	60	10
1 1/4" x 28	30	10
1" x 35	40	10
1 1/4" x 35	30	10
1 1/2" x 35	20	10
1 1/4" x 42	12	4
1 1/2" x 42	24	4
1 1/2" x 54	8	4
2" x 54	12	4

MANICOTTO MISTO MF



Ø		
3/8" x 15	200	10
1/2" x 15	200	10
3/4" x 15	90	10
1/2" x 18	160	10
3/4" x 18	100	10
1/2" x 22	70	10
3/4" x 22	100	10
1" x 22	60	10
3/4" x 28	50	10
1" x 28	60	10
1 1/4" x 28	30	10
1" x 35	40	10
1 1/4" x 35	40	10
1 1/2" x 35	20	10
1 1/4" x 42	12	4
1 1/2" x 42	24	4
1 1/2" x 54	16	4
2" x 54	16	4
2 1/2" x 76,1	5	1
3" x 88,9	5	1

La tua soluzione completa per tubi e raccordi.



COMMERCIO TUBI s.r.l.
10135 TORINO - Strada del Drosso n. 128 int. 18
tel. 011.34.72.646 - fax 011.34.70.867
info@commerciotubi.com

www.commerciotubi.com



COMMERCIO TUBI Srl